



NAZARBAYEV
UNIVERSITY
LIBRARY

Электронные информационные ресурсы в деятельности библиотеки Назарбаев Университета

Лапо Петр Михайлович,
генеральный эксперт
Научная библиотека
Назарбаев Университета
Э-почта: piotr.lapo@nu.edu.kz



Информационные ресурсы

Вид документа	2016
Печатные книги	138 887
CD/DVD	2 708
Микрофиши	7 195
Лицензионные БД и инструменты	77 7
Электронные книги	21 202
Кейсы	5 983
Коды доступа	748 кодов к 8-ми наименованиям
Коллекция “NU in history”	475
Документы в репозитории НУ	1 900

Лицензионные инструменты

- EBSCO Discovery Service (EDS)
- EZ Proxy
- Gimlet US
- LibGuides
- Turn It In
- RefWorks
- Primal Pictures Interactive Anatomy in 3D

Разнообразие ЭИР на примере подписки библиотеки НУ

- Аудиовизуальные ресурсы
 - Primal Pictures Interactive Anatomy
 - Bates' Visual Guide
- Изображения
 - Biology Image library
- Реферативно-библиографические БД
 - WoS, Scopus
- Справочные
 - Credo Reference, Brill encyclopedias

Аудио визуальные БД

Primal's 3D Atlas of Human Anatomy of the Head and Neck - 2014 Edition - Mozilla Firefox

www.anatomy.tv/interactivehead2014/release/default.aspx?app=interactivehead_flash&rqid=0

Anatomy MRI Slides Movies

Search

Getting Started

Welcome to *Primal's 3D Atlas of Human Anatomy of the Head and Neck*

For a comprehensive guide to all the tabs, tools, and icons, please click on the Help icon in the top right corner.

QUICK START GUIDE TO USING *Primal's 3D Atlas of Human Anatomy of the Head and Neck*

3D VIEWS

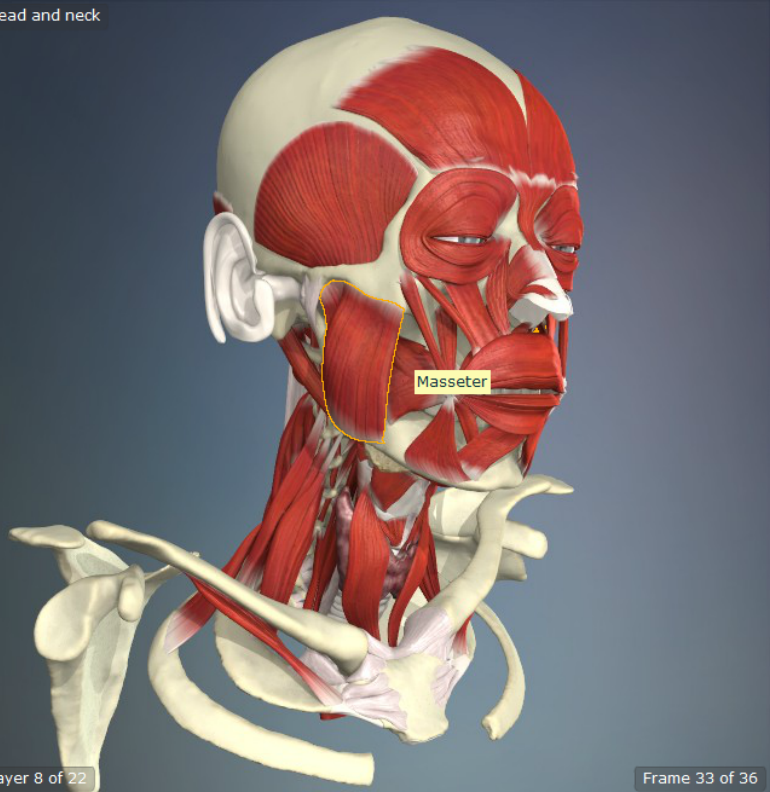
The 3D Views tab to the lower right of the screen displays a list of all available 3D views. Use this list to quickly navigate around the product.

ANATOMY

Explore the 3D anatomy using the Layer and Rotate controls at the bottom of the screen. Add/remove layers of anatomy using the drop-down menu and the up/down arrows. Rotate the 3D model using the left/right arrows - double arrows rotate by 9 frames in either direction; single arrows rotate by 1 frame. Click on any structure in the image to highlight it and read related text. You can Save or Print images and text at any time.

CONTENTS

Click on the Contents icon at the top left of the screen to open a list of expandable folders containing text articles for all structures as well as slides and 3D and MRI views.



Head and neck

Masseter

Layer 8 of 22

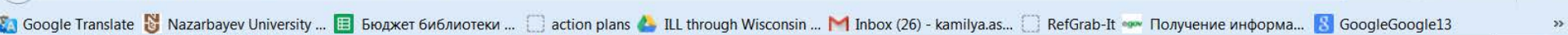
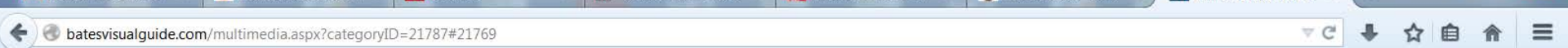
Frame 33 of 36

3D views Structures

3D anatomy view list

- Head and neck
- Head
- Face
- ▶ Brain
- ▶ Eye
- ▶ Ear
- ▶ Aerodigestive tract
- ▶ Neck
- ▶ Surface features
- ▶ Bone regions
- ▶ Nervous system

Аудио визуальные БД



2. Head-to-Toe Assessment: Infant

3. Head-to-Toe Assessment: Child

4. Head-to-Toe Assessment: Older Adult

5. General Survey and Vital Signs

6. Skin

7. Head, Eyes, and Ears

8. Nose, Mouth, and Neck

9. Thorax and Lungs

10. Cardiovascular System

11. Peripheral Vascular System

12. Breasts and Axillae

13. Abdomen

14. Male Genitalia, Rectum, Anus, and Prostate

15. Female Genitalia, Anus, and Rectum

16. Musculoskeletal System

17. Nervous System: Cranial Nerves and Motor System



2.1. Introduction (1:44)



2.2. General Survey and Somatic Growth (3:11)



2.3. Vital Signs (2:28)



2.4. The Skin (1:42)



2.5. Head and Neck (2:21)



2.6. The Eyes (2:18)





Доступ к информации

- EBSCO Discovery Service (EDS)
- EZ Proxy
- Библиотечный портал
- Электронная доставка документов (ЭДД) (707)
- Предметные библиотекари (133 тренинга)
- Тематические путеводители (LibGuides) (73)
- Оцифровка учебных материалов для СДО Moodle (59 165 страниц)
- Репозиторий НУ (1 900)
- Страница библиотеки в ФБ и Instagram
- 3 видео об услугах библиотеки: «Как произвести поиск»; «Э-ресурсы библиотеки»; «Репозиторий НУ»

Today the Library is open from 11 a.m. to 7.45 p.m.



NAZARBAYEV UNIVERSITY LIBRARY

Kz Ru En

Log In

Homepage About us Services Resources Ask-A-Librarian

Research Help

EXPLORE WORKSHOPS AND EVENTS

« June 2017 »						
S	M	T	W	T	F	S
				1	2	3
4	5	6	7	8	9	10
11	12	13	14	15	16	17
18	19	20	21	22	23	24
25	26	27	28	29	30	

Upcoming Events:
No events are scheduled.

Print & Media E-Resources

Insert text

Advanced search



NAZARBAYEV UNIVERSITY REPOSITORY
www.nur.nu.edu.kz

NEW ARRIVALS

Longman pronunciation dictionary
Wells, J. C.

Kinematics and dynamics of machinery
Norton, Robert L.

The essential Goethe

Reframing organizations
Bolman, Lee G.

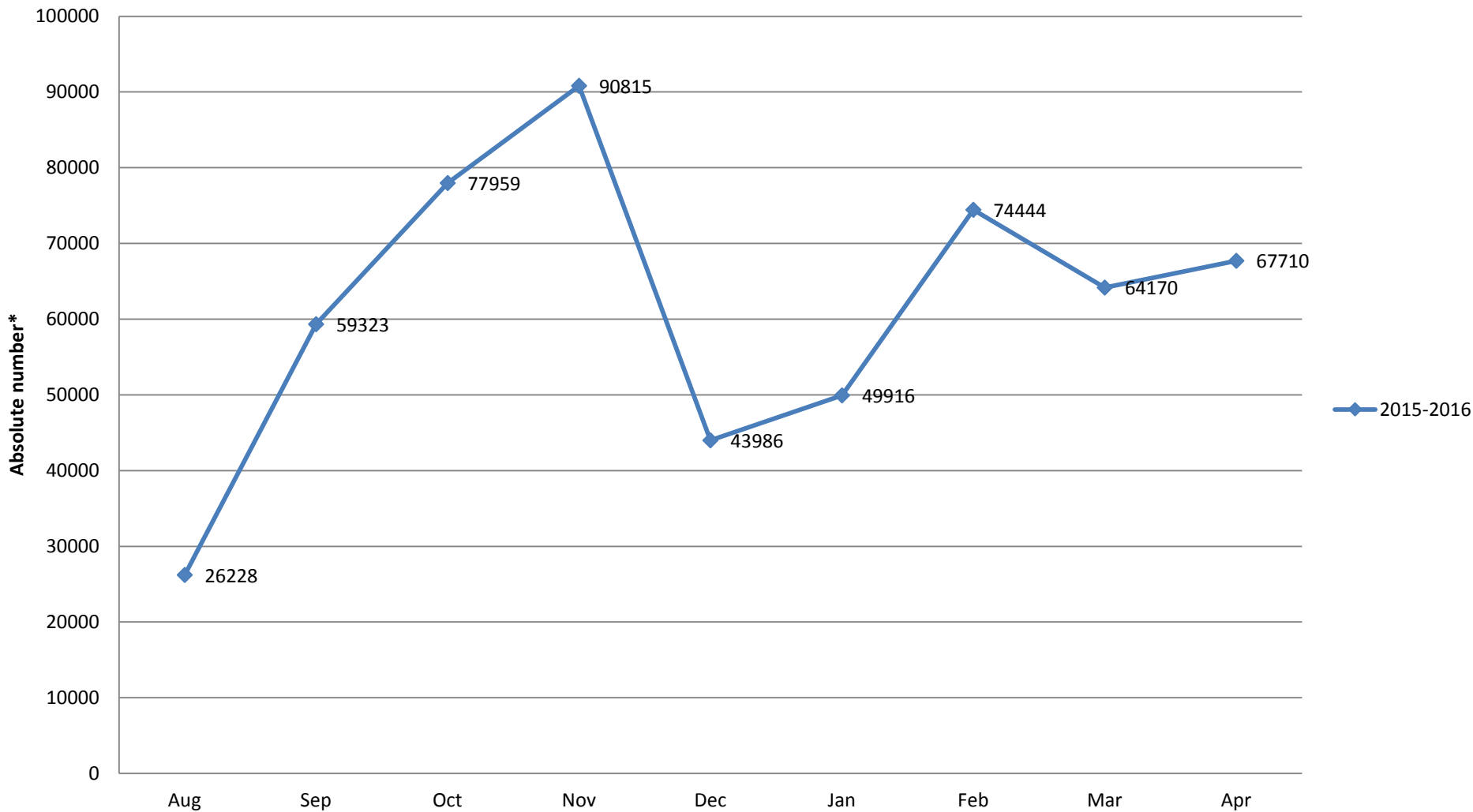
Interlibrary Loan

CHAT

Recommend a title
and help to build your Library collection

BOOKS

Мониторинг использования ресурсов за один учебный год

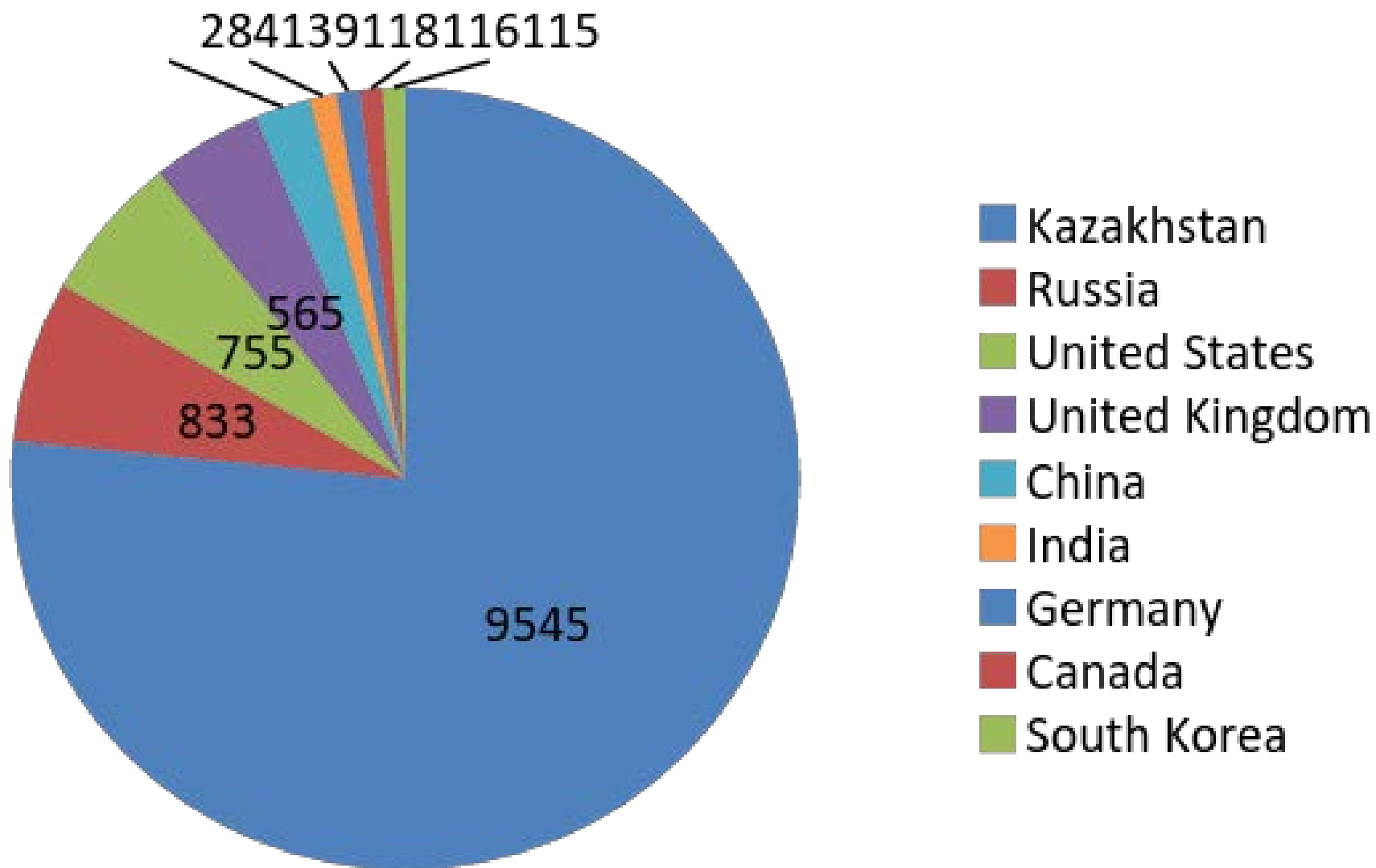


Пример эффективного использования э-ресурсов

No	Platform/Database	Total	Cost per use, (USD)
4	Jstor Archive Collection	44758	0,10
5	Ebrary	48492	0,15
6	MathSciNet (AMS) (regular searches)	5356	0,27
7	SciFinder (total usage)	10743	0,30
8-9	Oxford All except journals Medicine Online	20516	0,37
	Oxford Dictionaries		
10	EBSCOhost (records views)	47301	0,52
11	Taylor & Francis Journals Full Collection	24174	0,92
12	American Chemical Society	9788	0,96
13	SAGE Premier	8348	1,16
14	Science (AAAS)	2336	1,61
15	Scopus (searches run)	10202	1,84
16	Up to Date	2625	2,09

Обращения к репозиторию в 2016г.

Sessions from 01.01.2016 - 31.12.20



Темы тренингов в 2016г.

- Ресурсы Библиотеки НУ
- Поиск статей
- Инструменты цитирования: EndNote, Zotero, Mendeley
- Продвинутый поиск в Google, Google Scholar
- Оценивание онлайн-ресурсов
- Импакт -метрики
- Методы SAGE Research
- Ресурсы открытого доступа для обучения и исследования
- Институциональный Репозиторий НУ
- Профайл автора
- Плагиат и академическая честность
- SciVal
- Инструменты, повышающие продуктивность автора

Опрос пользователей в 2016г.

230 респондентов

- студенты 70%
- преподаватели 19%
- исследователи 1%
- административный персонал 9%
- и другие категории пользователей 1%

Опрос пользователей

Как Вы получаете информацию о библиотечных ресурсах?

- библиотечный сайт – 30%
- электронная почта – 29%
- ежемесячная рассылка о новых поступлениях – 10%
- однокурсники – 9%
- предметные библиотекари – 8%
- помощь преподавателей – 6%
- ориентационные сессии – 5%
- страница библиотеки в Facebook – 1%
- другое – 2%

Дякуємо за увагу!